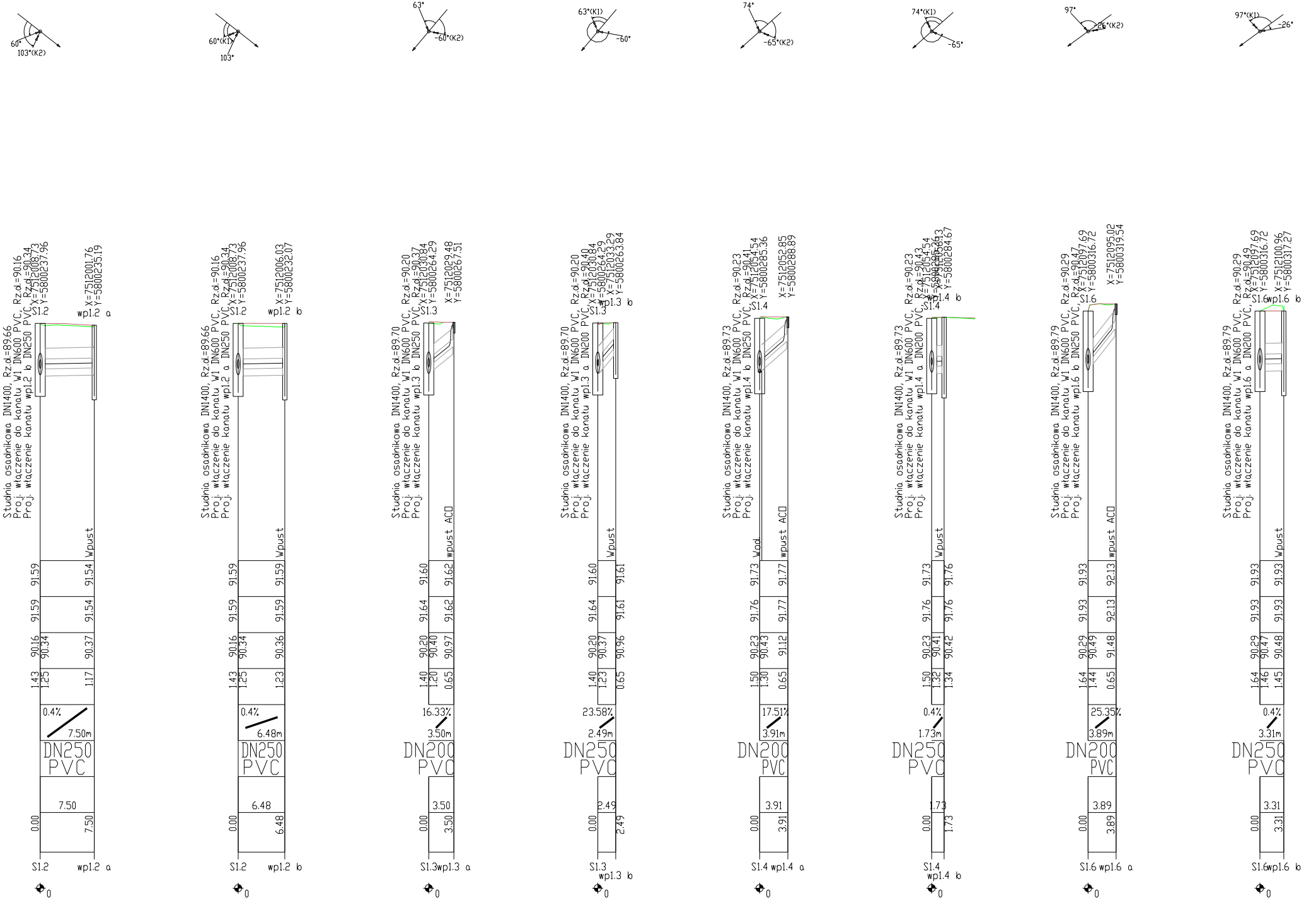

60°
103°(K2)
Studnia osadnikowa DN1400, Rz.d.=89.66, Rz.d.=90.16
Proj. włączenie do kanału W1 DN600 PVC, Rz.d.=90.34
Proj. włączenie kanału wp1.2 b DN250 PVC
S1.2 X=7512008.73 Y=5800237.96
wp1.2 a X=7512001.76 Y=5800235.19
Wpust
91.59
91.54
91.59
91.54
90.16
90.34
90.37
1.43
1.25
1.17
0.4%
7.50m
DN250
PVC
7.50
0.00
7.50
S1.2
wp1.2 a
0
60°(K1)
103°
Studnia osadnikowa DN1400, Rz.d.=89.66, Rz.d.=90.16
Proj. włączenie do kanału W1 DN600 PVC, Rz.d.=90.34
Proj. włączenie kanału wp1.2 a DN250 PVC
S1.2 X=7512008.73 Y=5800237.96
wp1.2 b X=7512006.03 Y=5800232.07
Wpust
91.59
91.59
91.59
91.59
90.16
90.34
90.36
1.43
1.25
1.23
0.4%
6.48m
DN250
PVC
6.48
0.00
6.48
S1.2
wp1.2 b
0
63°
-60°(K2)
Studnia osadnikowa DN1400, Rz.d.=89.70, Rz.d.=90.20
Proj. włączenie do kanału W1 DN600 PVC, Rz.d.=90.37
Proj. włączenie kanału wp1.3 b DN250 PVC
S1.3 X=7512030.84 Y=5800264.29
X=7512029.48 Y=5800267.51
wpust ACO
91.60
91.62
91.64
91.62
90.20
90.40
90.97
1.40
1.20
0.65
16.33%
3.50m
DN200
PVC
3.50
0.00
3.50
S1.3wp1.3 a
0
63°(K1)
-60°
Studnia osadnikowa DN1400, Rz.d.=89.70, Rz.d.=90.20
Proj. włączenie do kanału W1 DN600 PVC, Rz.d.=90.40
Proj. włączenie kanału wp1.3 a DN200 PVC
S1.3 X=7512030.84 Y=5800264.29
wp1.3 b X=7512033.29 Y=5800263.84
Wpust
91.60
91.61
91.64
91.61
90.20
90.37
90.96
1.40
1.23
0.65
23.58%
2.49m
DN250
PVC
2.49
0.00
2.49
S1.3
wp1.3 b
0
74°
-65°(K2)
Studnia osadnikowa DN1400, Rz.d.=89.73, Rz.d.=90.23
Proj. włączenie do kanału W1 DN600 PVC, Rz.d.=90.41
Proj. włączenie kanału wp1.4 b DN250 PVC
S1.4 X=7512054.54 Y=5800285.36
X=7512052.85 Y=5800288.89
Wod.
wpust ACO
91.73
91.77
91.76
91.77
90.23
90.43
91.12
1.50
1.30
0.65
17.51%
3.91m
DN200
PVC
3.91
0.00
3.91
S1.4 wp1.4 a
0
74°(K1)
-65°
Studnia osadnikowa DN1400, Rz.d.=89.73, Rz.d.=90.23
Proj. włączenie do kanału W1 DN600 PVC, Rz.d.=90.43
Proj. włączenie kanału wp1.4 a DN200 PVC
S1.4 X=7512054.54 Y=5800285.36
wp1.4 b X=7512056.13 Y=5800284.67
Wpust
91.73
91.76
91.76
91.76
90.23
90.41
90.42
1.50
1.32
1.34
0.4%
1.73m
DN250
PVC
1.73
0.00
1.73
S1.4
wp1.4 b
0
97°
-26°(K2)
Studnia osadnikowa DN1400, Rz.d.=89.79, Rz.d.=90.29
Proj. włączenie do kanału W1 DN600 PVC, Rz.d.=90.47
Proj. włączenie kanału wp1.6 b DN250 PVC
S1.6 X=7512097.69 Y=5800316.72
X=7512095.02 Y=5800319.54
wpust ACO
91.93
92.13
91.93
92.13
90.29
90.49
91.48
1.64
1.44
0.65
25.35%
3.89m
DN200
PVC
3.89
0.00
3.89
S1.6 wp1.6 a
0
97°(K1)
-26°
Studnia osadnikowa DN1400, Rz.d.=89.79, Rz.d.=90.29
Proj. włączenie do kanału W1 DN600 PVC, Rz.d.=90.49
Proj. włączenie kanału wp1.6 a DN200 PVC
S1.6 X=7512097.69 Y=5800316.72
wp1.6 b X=7512100.96 Y=5800317.27
Wpust
91.93
91.93
91.93
91.93
90.29
90.47
90.48
1.64
1.46
1.45
0.4%
3.31m
DN250
PVC
3.31
0.00
3.31
S1.6wp1.6 b
0


66°
-57°(K2)
Studnia osadnikowa DN1400, Rz.d.=89.83
Proj. włączenie do kanału W1 DN600 PVC, Rz.d.=90.33
Proj. włączenie kanału wp1.7 b DN250 PVC, Rz.d.=90.50
X=7512123.37
Y=5800334.83
S1.7
X=7512122.56
Y=5800338.97
wpust ACO
92.09
92.25
92.09
92.25
90.33
90.53
91.60
1.76
1.56
0.65
25.35%
4.22m
DN200
PVC
4.22
0.00
4.22
S1.7
wp1.7 a
0


66°(K1)
-57°
Studnia osadnikowa DN1400, Rz.d.=89.83
Proj. włączenie do kanału W1 DN600 PVC, Rz.d.=90.33
Proj. włączenie kanału wp1.7 a DN200 PVC, Rz.d.=90.53
X=7512123.37
Y=5800334.20
wp1.7 b
S1.7
Wpust
92.09
92.24
92.09
92.24
90.33
90.50
90.57
1.76
1.59
1.67
4%
1.72m
DN250
PVC
1.72
0.00
1.72
S1.7
wp1.7 b
0


90°
-89°(K2)
Studnia osadnikowa DN1400, Rz.d.=89.87
Proj. włączenie do kanału W1 DN600 PVC, Rz.d.=90.37
Proj. włączenie kanału wp1.8 b DN250 PVC, Rz.d.=90.55
X=7512155.45
Y=5800357.44
S1.8
X=7512153.22
Y=5800360.59
wpust ACO
92.27
92.39
92.37
92.39
90.37
90.57
91.74
1.90
1.70
0.65
30.22%
3.86m
DN200
PVC
3.86
0.00
3.86
S1.8
wp1.8 a
0


90°(K1)
-89°
Studnia osadnikowa DN1400, Rz.d.=89.87
Proj. włączenie do kanału W1 DN600 PVC, Rz.d.=90.37
Proj. włączenie kanału wp1.8 a DN200 PVC, Rz.d.=90.57
X=7512155.45
Y=5800356.27
wp1.8 b
S1.8
Wpust
92.27
92.37
92.37
92.37
90.37
90.55
90.61
1.90
1.72
1.76
4%
1.44m
DN250
PVC
1.44
0.00
1.44
S1.8
wp1.8 b
0


90°
-91°(K2)
Studnia osadnikowa DN1400, Rz.d.=89.92
Proj. włączenie do kanału W1 DN600 PVC, Rz.d.=90.42
Proj. włączenie kanału wp1.9 b DN250 PVC, Rz.d.=90.59
X=7512186.25
Y=5800379.05
S1.9
X=7512184.02
Y=5800382.19
wpust ACO
92.36
92.44
92.39
92.44
90.42
90.62
91.79
1.94
1.74
0.65
30.48%
3.85m
DN200
PVC
3.85
0.00
3.85
S1.9
wp1.9 a
0


90°(K1)
-91°
Studnia osadnikowa DN1400, Rz.d.=89.92
Proj. włączenie do kanału W1 DN600 PVC, Rz.d.=90.42
Proj. włączenie kanału wp1.9 a DN200 PVC, Rz.d.=90.62
X=7512186.25
Y=5800377.89
wp1.9 b
S1.9
Wpust
92.36
92.39
92.39
92.39
90.42
90.59
90.62
1.94
1.77
1.77
2.08%
1.41m
DN250
PVC
1.41
0.00
1.41
S1.9
wp1.9 b
0


67°
-38°(K2)
Studnia osadnikowa DN1400, Rz.d.=89.99
Proj. włączenie do kanału W1 DN600 PVC, Rz.d.=90.49
Proj. włączenie kanału wp1.11 b DN250 PVC, Rz.d.=90.66
X=7512238.17
Y=5800415.63
S1.11
X=7512237.07
Y=5800420.71
wp1.11 a
Wpust
92.47
92.40
92.47
92.40
90.49
90.66
90.68
1.98
1.81
1.72
0.4%
5.20m
DN250
PVC
5.20
0.00
5.20
S1.11
wp1.11 a
0


67°(K1)
-38°
Studnia osadnikowa DN1400, Rz.d.=89.99
Proj. włączenie do kanału W1 DN600 PVC, Rz.d.=90.49
Proj. włączenie kanału wp1.11 a DN250 PVC, Rz.d.=90.66
X=7512238.17
Y=5800415.63
S1.11
X=7512240.73
Y=5800415.50
wp1.11 b
Wpust
92.47
92.47
92.47
92.47
90.49
90.66
90.67
1.98
1.81
1.80
0.4%
2.56m
DN250
PVC
2.56
0.00
2.56
S1.11
wp1.11 b
0


89°
-90°(K2)
Studnia osadnikowa DN1400, Rz.d.=90.01
Proj. włączenie do kanału W1 DN600 PVC, Rz.d.=90.51
Proj. włączenie kanału wp1.12 b DN250 PVC, Rz.d.=90.69
X=7512256.16
Y=5800428.34
S1.12
X=7512252.39
Y=5800433.78
wp1.12 a
Wpust
92.43
91.61
92.46
91.61
90.51
90.69
90.71
1.92
1.74
0.90
0.4%
6.62m
DN250
PVC
6.62
0.00
6.62
S1.12
wp1.12 a
0

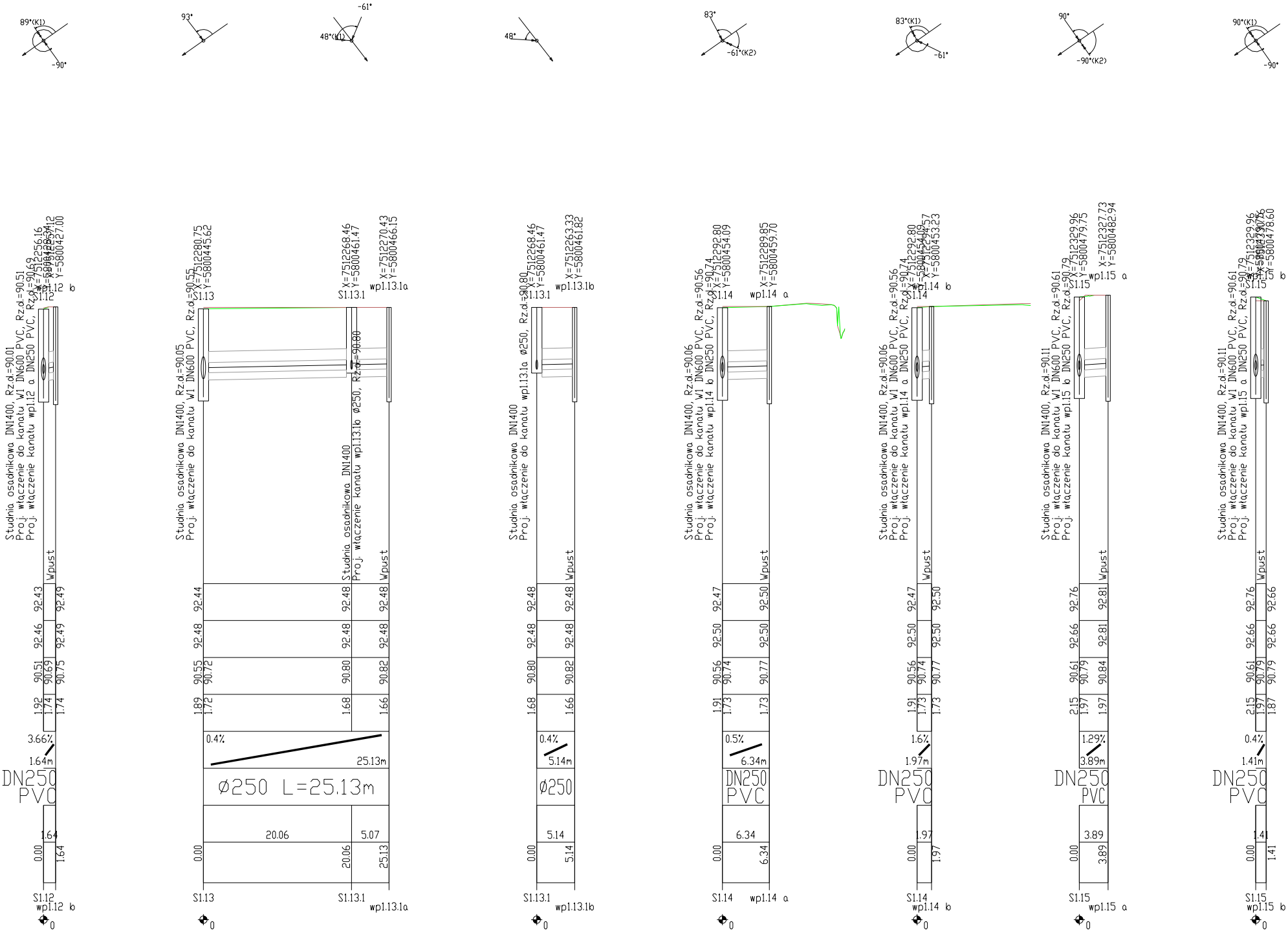
89°(K1)
-90°
93°
-61°
48°(K1)
48°
83°
-61°(K2)
83°(K1)
-61°
90°
-90°(K2)
90°(K1)
-90°
Studnia osadnikowa DN1400, Rz.d.=90.01, Rz.d.=90.51
Proj. włączenie do kanału W1 DN600 PVC, Rz.d.=90.69
Proj. włączenie kanału wp1.12 a DN250 PVC, Rz.d.
S1.12
wp1.12 b
Wpust
92.43
92.49
92.46
92.49
90.51
90.69
90.75
1.92
1.74
1.74
3.66%
1.64m
DN250
PVC
1.64
0.00
1.64
S1.12
wp1.12 b
0
Studnia osadnikowa DN1400, Rz.d.=90.05, Rz.d.=90.55
Proj. włączenie do kanału W1 DN600 PVC, Rz.d.
X=7512280.75
Y=5800445.62
S1.13
X=7512268.46
Y=5800461.47
S1.13.1
X=7512270.43
Y=5800466.15
wp1.13.1a
Studnia osadnikowa DN1400
Proj. włączenie kanału wp1.13.1b Ø250, Rz.d.=90.80
Wpust
92.44
92.48
92.48
92.48
92.48
92.48
90.55
90.72
90.80
90.82
1.89
1.72
1.68
1.66
0.4%
25.13m
Ø250 L=25.13m
20.06
5.07
0.00
20.06
25.13
S1.13
S1.13.1
wp1.13.1a
0
Studnia osadnikowa DN1400
Proj. włączenie do kanału wp1.13.1a Ø250, Rz.d.=90.80
X=7512268.46
Y=5800461.47
S1.13.1
X=7512263.33
Y=5800461.82
wp1.13.1b
Wpust
92.48
92.48
92.48
92.48
90.80
90.82
1.68
1.66
0.4%
5.14m
Ø250
5.14
0.00
5.14
S1.13.1
wp1.13.1b
0
Studnia osadnikowa DN1400, Rz.d.=90.06, Rz.d.=90.56
Proj. włączenie do kanału W1 DN600 PVC, Rz.d.=90.74
Proj. włączenie kanału wp1.14 b DN250 PVC, Rz.d.
X=7512292.80
Y=5800454.09
S1.14
X=7512289.85
Y=5800459.70
wp1.14 a
Wpust
92.47
92.50
92.50
92.50
90.56
90.74
90.77
1.91
1.73
1.73
0.5%
6.34m
DN250
PVC
6.34
0.00
6.34
S1.14
wp1.14 a
0
Studnia osadnikowa DN1400, Rz.d.=90.06, Rz.d.=90.56
Proj. włączenie do kanału W1 DN600 PVC, Rz.d.=90.74
Proj. włączenie kanału wp1.14 a DN250 PVC, Rz.d.
X=7512292.80
Y=5800454.09
S1.14
wp1.14 b
X=7512294.57
Y=5800453.23
Wpust
92.47
92.50
92.50
92.50
90.56
90.74
90.77
1.91
1.73
1.73
1.6%
1.97m
DN250
PVC
1.97
0.00
1.97
S1.14
wp1.14 b
0
Studnia osadnikowa DN1400, Rz.d.=90.11, Rz.d.=90.61
Proj. włączenie do kanału W1 DN600 PVC, Rz.d.=90.79
Proj. włączenie kanału wp1.15 b DN250 PVC, Rz.d.
X=7512329.96
Y=5800479.75
S1.15
X=7512327.73
Y=5800482.94
wp1.15 a
Wpust
92.76
92.81
92.66
92.81
90.61
90.79
90.84
2.15
1.97
1.97
1.29%
3.89m
DN250
PVC
3.89
0.00
3.89
S1.15
wp1.15 a
0
Studnia osadnikowa DN1400, Rz.d.=90.11, Rz.d.=90.61
Proj. włączenie do kanału W1 DN600 PVC, Rz.d.=90.79
Proj. włączenie kanału wp1.15 a DN250 PVC, Rz.d.
X=7512329.96
Y=5800478.60
S1.15
wp1.15 b
Wpust
92.76
92.66
92.66
92.66
90.61
90.79
90.79
2.15
1.97
1.87
0.4%
1.41m
DN250
PVC
1.41
0.00
1.41
S1.15
wp1.15 b
0

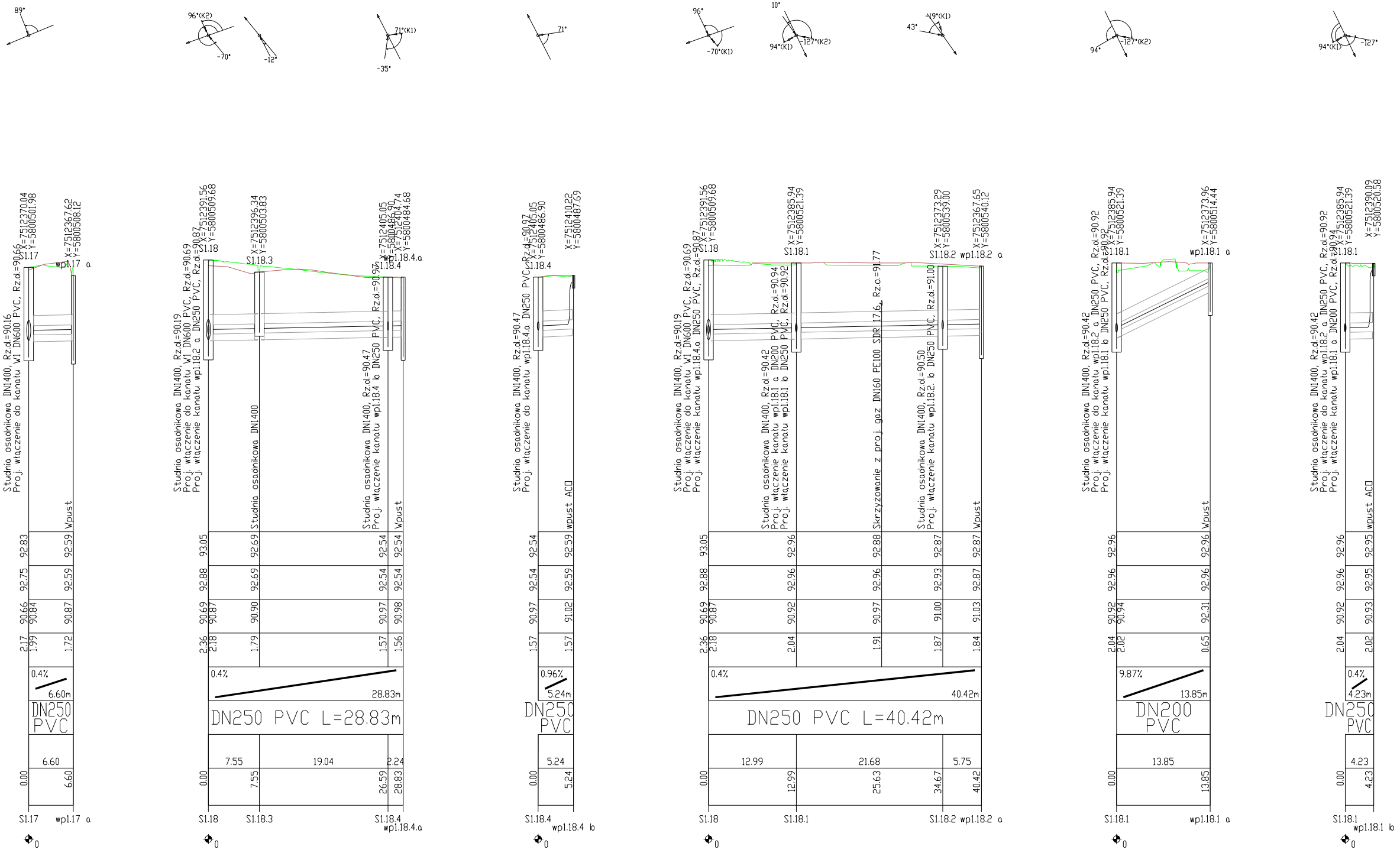
89°
96°(K2)
-70°
-12°
71°(K1)
-35°
71°
96°
-70°(K1)
10°
94°(K1)
-127°(K2)
43°
-19°(K1)
94°
-127°(K2)
94°(K1)
-127°
S1.17
X=7512370.04
Y=5800501.98
wp1.17 a
X=7512367.62
Y=5800508.12
Studnia osadnikowa DN1400, Rz.d.=90.16
Proj. włączenie do kanału W1 DN600 PVC, Rz.d.=90.66
Wpust
92.83
92.59
92.75
92.59
90.66
90.84
90.87
2.17
1.99
1.72
0.4%
6.60m
DN250 PVC
6.60
0.00
6.60
S1.17
wp1.17 a
0
S1.18
X=7512391.56
Y=5800509.68
S1.18.3
X=7512396.34
Y=5800503.83
S1.18.4
X=7512405.05
Y=5800486.90
wp1.18.4.a
X=7512404.74
Y=5800484.68
Studnia osadnikowa DN1400, Rz.d.=90.19
Proj. włączenie do kanału W1 DN600 PVC, Rz.d.=90.69
Proj. włączenie kanału wp1.18.2 a DN250 PVC, Rz.d.=90.87
Studnia osadnikowa DN1400
Studnia osadnikowa DN1400, Rz.d.=90.47
Proj. włączenie kanału wp1.18.4 b DN250 PVC, Rz.d.=90.97
Wpust
93.05
92.69
92.54
92.54
92.88
92.69
92.54
92.54
90.69
90.87
90.90
90.97
90.98
2.36
2.18
1.79
1.57
1.56
0.4%
28.83m
DN250 PVC L=28.83m
7.55
19.04
2.24
0.00
7.55
26.59
28.83
S1.18
S1.18.3
S1.18.4
wp1.18.4.a
0
S1.18.4
X=7512405.05
Y=5800486.90
X=7512410.22
Y=5800487.69
Studnia osadnikowa DN1400, Rz.d.=90.47
Proj. włączenie do kanału wp1.18.4.a DN250 PVC, Rz.d.=90.97
wpust ACO
92.54
92.59
92.54
92.59
90.97
91.02
1.57
1.57
0.96%
5.24m
DN250 PVC
5.24
0.00
5.24
S1.18.4
wp1.18.4 b
0
S1.18
X=7512391.56
Y=5800509.68
S1.18.1
X=7512385.94
Y=5800521.39
S1.18.2
X=7512373.29
Y=5800539.00
wp1.18.2 a
X=7512367.65
Y=5800540.12
Studnia osadnikowa DN1400, Rz.d.=90.19
Proj. włączenie do kanału W1 DN600 PVC, Rz.d.=90.69
Proj. włączenie kanału wp1.18.4.a DN250 PVC, Rz.d.=90.87
Studnia osadnikowa DN1400, Rz.d.=90.42
Proj. włączenie kanału wp1.18.1 a DN200 PVC, Rz.d.=90.94
Proj. włączenie kanału wp1.18.1 b DN250 PVC, Rz.d.=90.92
Skrzyżowanie z proj. gaz DN160 PE100 SDR 17.6, Rz.o.=91.77
Studnia osadnikowa DN1400, Rz.d.=90.50
Proj. włączenie kanału wp1.18.2. b DN250 PVC, Rz.d.=91.00
Wpust
93.05
92.96
92.88
92.87
92.87
92.88
92.96
92.96
92.93
92.87
90.69
90.87
90.92
90.97
91.00
91.03
2.36
2.18
2.04
1.91
1.87
1.84
0.4%
40.42m
DN250 PVC L=40.42m
12.99
21.68
5.75
0.00
12.99
25.63
34.67
40.42
S1.18
S1.18.1
S1.18.2
wp1.18.2 a
0
S1.18.1
X=7512385.94
Y=5800521.39
wp1.18.1 a
X=7512373.96
Y=5800514.44
Studnia osadnikowa DN1400, Rz.d.=90.42
Proj. włączenie do kanału wp1.18.2 a DN250 PVC, Rz.d.=90.92
Proj. włączenie kanału wp1.18.1 b DN250 PVC, Rz.d.=90.92
Wpust
92.96
92.96
92.96
92.96
90.92
90.94
92.31
2.04
2.02
0.65
9.87%
13.85m
DN200 PVC
13.85
0.00
13.85
S1.18.1
wp1.18.1 a
0
S1.18.1
X=7512385.94
Y=5800521.39
X=7512390.09
Y=5800520.58
Studnia osadnikowa DN1400, Rz.d.=90.42
Proj. włączenie do kanału wp1.18.2 a DN250 PVC, Rz.d.=90.92
Proj. włączenie kanału wp1.18.1 a DN200 PVC, Rz.d.=90.94
wpust ACO
92.96
92.95
92.96
92.95
90.92
90.93
2.04
2.02
0.4%
4.23m
DN250 PVC
4.23
0.00
4.23
S1.18.1
wp1.18.1 b
0



-19°
Studnia osadnikowa DN1400, Rz.d.=90.50
Proj. włączenie do kanału wp1.18.2 a DN250 PVC, Rz.d.=91.00
X=7512373.29
Y=5800539.00
S1.18.2
X=7512372.20
Y=5800542.72
wp1.18.2. b
Wpust
92.87
92.87
92.93
92.87
91.00
91.02
1.87
1.85
0.4%
3.88m
DN250
PVC
3.88
0.00
3.88
S1.18.2
wp1.18.2. b
0



89°
-92°(K2)
Studnia osadnikowa DN1400, Rz.d.=90.24
Proj. włączenie do kanału W1 DN600 PVC, Rz.d.=90.74
Proj. włączenie kanału wp1.19 b DN250 PVC, Rz.d.=90.91
X=7512432.26
Y=5800517.33
S1.19
X=7512431.58
Y=5800521.22
wp1.19 a
Wpust
92.82
92.95
92.87
92.95
90.74
90.91
91.04
2.08
1.91
1.91
3.29%
3.95m
DN250
PVC
3.95
0.00
3.95
S1.19
wp1.19 a
0

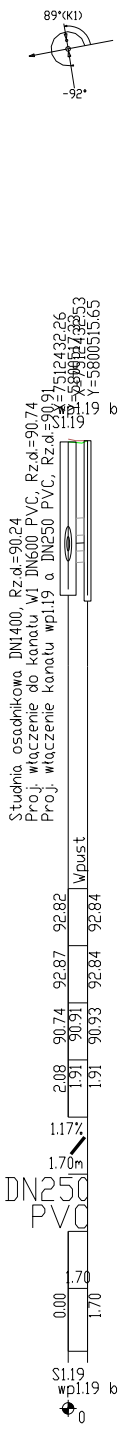

89°(K1)
-92°
Studnia osadnikowa DN1400, Rz.d.=90.24
Proj. włączenie do kanału W1 DN600 PVC, Rz.d.=90.74
Proj. włączenie kanału wp1.19 a DN250 PVC, Rz.d.=90.91
X=7512432.26
Y=5800517.33
S1.19
X=7512432.53
Y=5800515.65
wp1.19 b
Wpust
92.82
92.84
92.87
92.84
90.74
90.91
90.93
2.08
1.91
1.91
1.17%
1.70m
DN250
PVC
1.70
0.00
1.70
S1.19
wp1.19 b
0



91°
-89°(K2)
Studnia osadnikowa DN1400, Rz.d.=90.29
Proj. włączenie do kanału W1 DN600 PVC, Rz.d.=90.79
Proj. włączenie kanału wp1.20 b DN250 PVC, Rz.d.=90.96
X=7512477.31
Y=5800526.13
S1.20
X=7512476.57
Y=5800529.64
wp1.20 a
Wpust
92.73
92.73
92.83
92.73
90.79
90.96
90.98
1.94
1.77
1.75
0.4%
3.59m
DN250
PVC
3.59
0.00
3.59
S1.20
wp1.20 a
0



91°(K1)
-89°
Studnia osadnikowa DN1400, Rz.d.=90.29
Proj. włączenie do kanału W1 DN600 PVC, Rz.d.=90.79
Proj. włączenie kanału wp1.20 a DN250 PVC, Rz.d.=90.96
X=7512477.31
Y=5800526.13
S1.20
X=7512477.66
Y=5800524.48
wp1.20 b
Wpust
92.73
92.82
92.83
92.82
90.79
90.96
91.03
1.94
1.77
1.79
4%
1.69m
DN250
PVC
1.69
0.00
1.69
S1.20
wp1.20 b
0

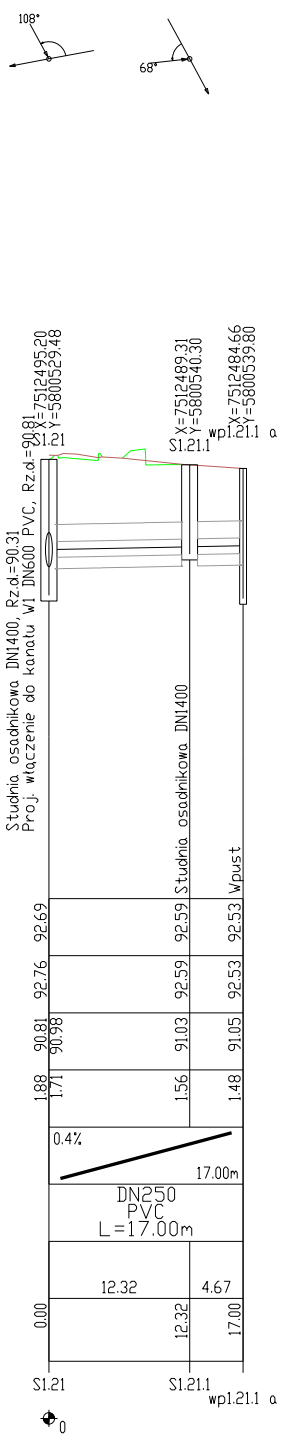

108°
68°
Studnia osadnikowa DN1400, Rz.d.=90.31
Proj. włączenie do kanału W1 DN600 PVC, Rz.d.=90.81
X=7512495.20
Y=5800529.48
S1.21
X=7512489.31
Y=5800540.30
S1.21.1
X=7512484.66
Y=5800539.80
wp1.21.1 a
Studnia osadnikowa DN1400
Wpust
92.69
92.59
92.53
92.76
92.59
92.53
90.81
90.98
91.03
91.05
1.88
1.71
1.56
1.48
0.4%
17.00m
DN250
PVC
L=17.00m
12.32
4.67
0.00
12.32
17.00
S1.21
S1.21.1
wp1.21.1 a
0



90°
-90°(K2)
Studnia osadnikowa DN1400, Rz.d.=90.34
Proj. włączenie do kanału W1 DN600 PVC, Rz.d.=90.84
Proj. włączenie kanału wp 1.22 b DN250 PVC, Rz.d.=91.02
X=7512525.95
Y=5800535.48
S1.22
X=7512525.16
Y=5800539.62
wp1.22 a
Wpust
92.63
92.74
92.73
92.74
90.84
91.02
91.13
1.79
1.61
1.61
2.61%
4.21m
DN250
PVC
4.21
0.00
4.21
S1.22
wp1.22 a
0

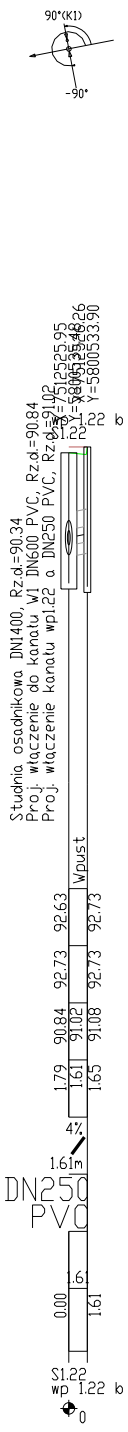

90°(K1)
-90°
Studnia osadnikowa DN1400, Rz.d.=90.34
Proj. włączenie do kanału W1 DN600 PVC, Rz.d.=90.84
Proj. włączenie kanału wp1.22 a DN250 PVC, Rz.d.=91.02
X=7512525.95
Y=5800535.48
S1.22
Y=5800533.90
wp 1.22 b
Wpust
92.63
92.73
92.73
92.73
90.84
91.02
91.08
1.79
1.61
1.65
4%
1.61m
DN250
PVC
1.61
0.00
1.61
S1.22
wp 1.22 b
0


91°
-91°(K2)
Studnia osadnikowa DN1400, Rz.d.=90.46
Proj. włączenie do kanału W1 DN600 PVC, Rz.d.=90.96
Proj. włączenie kanału wp1.24 b DN250 PVC, Rz.d.=91.14
S1.24
X=7512631.12
Y=5800555.53
wp1.24 a
X=7512630.34
Y=5800559.60
Wpust
92.57
92.53
92.60
92.53
90.96
91.14
91.16
1.61
1.43
1.37
0.4%
4.14m
DN250
PVC
4.14
0.00
4.14
S1.24
wp1.24 a
0

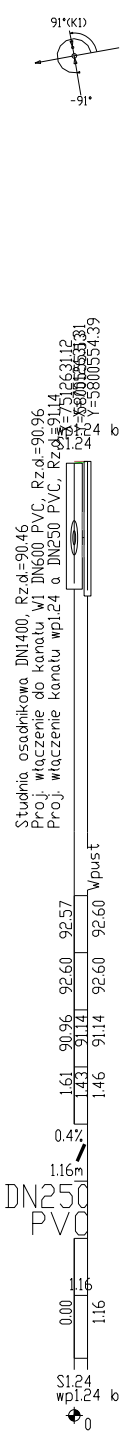
91°(K1)
-91°
Studnia osadnikowa DN1400, Rz.d.=90.46
Proj. włączenie do kanału W1 DN600 PVC, Rz.d.=90.96
Proj. włączenie kanału wp1.24 a DN250 PVC, Rz.d.=91.14
S1.24
X=7512631.12
Y=5800555.53
wp1.24 b
Y=5800554.39
Wpust
92.57
92.60
92.60
92.60
90.96
91.14
91.14
1.61
1.43
1.46
0.4%
1.16m
DN250
PVC
1.16
0.00
1.16
S1.24
wp1.24 b
0


90°
-92°(K2)
Studnia osadnikowa DN1400, Rz.d.=90.52
Proj. włączenie do kanału W1 DN600 PVC, Rz.d.=91.02
Proj. włączenie kanału wp1.26 b DN250 PVC, Rz.d.=91.19
S1.26
X=7512680.17
Y=5800565.25
wp 1.26 a
X=7512679.43
Y=5800569.05
Wpust
92.52
92.43
92.52
92.43
91.02
91.19
91.21
1.50
1.33
1.22
0.4%
3.87m
DN250
PVC
3.87
0.00
3.87
S1.26
wp 1.26 a
0


90°(K1)
-92°
Studnia osadnikowa DN1400, Rz.d.=90.52
Proj. włączenie do kanału W1 DN600 PVC, Rz.d.=91.02
Proj. włączenie kanału wp 1.26 a DN250 PVC, Rz.d.=91.19
S1.26
X=7512680.17
Y=5800563.85
wp1.26 b
Wpust
92.52
92.52
92.52
92.52
91.02
91.19
91.20
1.50
1.33
1.32
0.4%
1.42m
DN250
PVC
1.42
0.00
1.42
S1.26
wp1.26 b
0

Inwestor / Zamawiający

POWIAT WOŁOMIŃSKI
ul.Prądzyńskiego 3 05-200 Wołomin
tel. 022 776 50 93

Jednostka projektowa

SUDOP POLSKA spółka z o.o.
00-349 Warszawa, ul. Tamka 16/11
tel.: +48 22 414 14 91

SUDOP PRAHA AS
Olsanska 2643/1a
130 80 Praha - Zizkov, Czechy
tel.: +48 22 414 14 91

Stadium Projekt Wykonawczy	*Temat opracowania* Rozbudowa drogi powiatowej nr 4352W, ul. Załuskiego, gm. Kobyłka, w ramach zadania inwestycyjnego:„Przebudowa ciągu ulic Załuskiego Zagańczyka Marecka i Szeroka w Kobyłce" - odcinek - Marecka - Zagańczyka
Branża Sanitarna	*Tytuł rysunku* Profil podłużny kanalizacji deszczowej #2

Stanowisko	Imię i nazwisko	Nr uprawnień	Podpis	
				Skala 1:500
Projektant	Łukasz Tomaszewski	MAZ/0213/PWOS/11		*Data opracowania* lipiec 2014
Opracował	Marcin Paliwoda	---		
Sprawdzający	Oldrich Soukup	2337/06/U/C		*Nr rys.* 03/02